

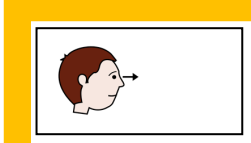




**GUÍA DE APOYO N ° 15**  
**“¿Qué comemos en Chile?”**

Nombre del Estudiante:			
Objetivos de Aprendizaje:	OA2.Apreciar diversas formas de vida de comunidades, de país y del mundo, en el pasado y en el presente, tales como: viviendas, paisajes, alimentación, costumbres, identificando mediante diversas fuentes de documentación gráfica. y audiovisual, sus características relevantes.		
Cont. Conceptuales	Las formas de vida de comunidades, de país y del mundo.		
Curso:	<b>Pre-kinder</b>	<b>Fecha</b>	<b>Jueves 20 de agosto</b>
Instrucciones Generales:	<p>Estimados estudiantes: Para comenzar esta actividad te invito a sentarte en un lugar tranquilo para poder realizarla. Se le pide al estudiante que busque en su cuaderno de actividades la <b>página 58</b>, observa las imágenes, el adulto le pregunta al niño ¿Qué ves? ¿que ves que te hace decir eso? ¿cómo lo sabes?</p> <p>Luego de responder las preguntas y observar las imágenes ahora se realiza la siguiente pregunta ¿Qué comemos en Chile? El estudiante dará sus respuestas, al mismo tiempo nombrará los ingredientes de las comidas (puede dar características de las comidas que observa en el cuaderno y en la parte de Chile donde se come)</p> <p>Ahora se les pregunta ¿Qué cosas o alimentos comemos en Rancagua? ¿por qué crees que comemos estos alimentos y no otros? Se inicia una conversación con su pupilo, el adulto puede nombrar otras comidas para hacer más entretenida la conversación.</p> <p>Finalmente, el adulto realiza las siguientes preguntas ¿Cuál es tu comida favorita? ¿dónde puedes encontrar los ingredientes necesarios para prepararla? ¿es una comida que puedes comer en tu casa o debes ir a otro lugar para comerla?</p> <p>Ahora te invito a dibujar en tu cuaderno de actividades tu comida favorita</p> <p><b>Cuando hayas terminado la actividad del libro pídele a un adulto que tome una fotografía para luego enviarla vía  al celular de la tía Carla Ibarra. No olvides poner tu nombre</b></p>		

<p><b>Meta de la actividad:</b>          Registre su objetivo de evaluación y describa los pasos.</p>	<p><b>¿Dónde llegaremos?</b></p> <div style="border: 1px solid black; padding: 5px; width: fit-content; margin: 0 auto;"> <p>Describiremos semejanzas y diferencias de comidas de Chile</p> </div>
	<p><b>¿Cómo lo haremos?</b></p> <div style="display: flex; justify-content: center; align-items: center;"> <div style="border: 1px solid black; padding: 5px; margin-right: 20px;"> <p><b>¿Qué haremos?</b></p>  </div> <div style="border: 1px solid black; padding: 5px;">  </div> </div>