

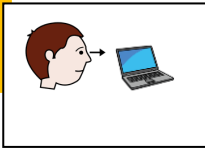




GUÍA DE APOYO N °13

Nombre del Estudiante:			
Objetivos de Aprendizaje:	5.repreentera plásticamente emociones, ideas, experiencias e intereses, a través de líneas formas, colores, texturas, con recursos y soportes en plano y volumen.		
Habilidad	5. Crear		
Cont. Conceptuales			
Curso:	Pre – kínder - kínder	Fecha	Viernes 07 de agosto
Instrucciones Generales:	<p>Estimados estudiantes y apoderados:</p> <p>La actividad de hoy está relacionada con el Ppt del sistema solar visto el día de ayer, te invito a revisarlo nuevamente.</p> <p>Esta actividad consiste en que tendrás que elegir uno de los planetas, el que más te haya gustado y con material reciclado (conos de confort, cajas de cartón, plasticina o el material que tengas en tu casa) debes replicar el planeta que escogiste.</p> <p>Una vez que hayas terminado tu planeta pídele a un adulto tome una fotografía para luego enviarla vía  al celular de la tía Carla Ibarra.</p>		
Meta de la actividad: Registre su objetivo de evaluación y describa los pasos.	<p style="text-align: right;">¿Dónde llegaremos?</p> <div style="border: 1px solid black; padding: 5px; width: fit-content; margin: 0 auto;"> <p>Nos expresaremos a través del arte para crear el planeta escogido</p> </div> <p style="text-align: center;">¿Cómo lo haremos?</p> <div style="display: flex; justify-content: space-around; align-items: center;"> <div style="border: 1px solid orange; padding: 5px; margin: 5px;"> <p>¿Qué haremos?</p>  </div> <div style="border: 1px solid black; padding: 5px; margin: 5px;">  </div> </div>		

Horario de actividades para trabajar durante la semana

LUNES	MARTES	MIÉRCOLES	JUEVES	VIERNES
LENGUAJE VERBAL	PENSAMIENTO MATEMÁTICO	CORPORALIDAD Y MOVIMIENTO	EXPLORACIÓN DEL ENTORNO NATURAL	LENGUAJES ARTÍSTICOS