

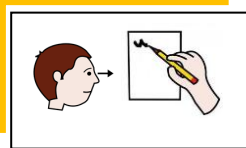




GUÍA DE APOYO N °15
“Repaso los números del 1 al 10”

Nombre del Estudiante:			
Objetivos de Aprendizaje:	OA6.Emplear los números, para contar, identificar, cuantificar y comparar cantidades hasta el 10.		
Cont. Conceptuales	Identificar -cuantificar -comparar		
Curso:	Pre – kínder	Fecha	Martes 18 de agosto
Instrucciones Generales:	<p>Estimados estudiantes y apoderados:</p> <p>Antes de comenzar esta actividad te invito a cantar esta canción https://www.youtube.com/watch?v=pSqnI2eSu9Y</p> <p>Luego de haber cantado y bailado la canción, te invito a jugar a buscar números, para esto debes escribir los números del 1 al 10 en una cartulina pequeña (del porte de un papel lustre) luego de escribirlo pídele a un adulto que los pegue en lugares visible de la casa, la idea es que el adulto vaya nombrando los números y tu los debes encontrar y traérselos, puedes repetir el juego si lo deseas.</p> <p>Ahora busca tu cuaderno de actividades en la pagina 101 y 103, debes recortar todos los números que allí aparecen, también debes recortar las frutas. Una vez que los tengas recortados lee los números y cuenta las frutas de cada recuadro.</p> <p>Para finalizar te invito a buscar una hoja de block u oficio, debes ordenar los números del 1 al 10 y pegarlos hacia abajo, ahora cuenta las frutas, pégalas al lado del número correspondiente a la cantidad.</p> <p>Luego de terminarlo pídele a un adulto que le tome una fotografía para luego enviarla vía  al celular de la tía Carla Ibarra. (no olvides escribir tu nombre)</p>		
Meta de la actividad: Registre su objetivo de evaluación y describa los pasos.	<p>¿Qué haremos?</p>  <p>¿Cómo lo haremos?</p>  <p>¿Dónde llegaremos?</p> <div style="border: 1px solid black; padding: 5px;"> <p>Recordaremos los números del 1 al 10</p> <p>Pegaremos número y cantidad</p> </div>		